

A photograph of an elderly woman with short, curly white hair, wearing a floral patterned top and a white apron. She is standing at a kitchen sink, washing vegetables under a running faucet. A blue bowl filled with various vegetables is on the counter in front of her. The background shows a kitchen window with a potted plant and a sink area with various cleaning supplies.

RAPPORTAGE

LANGER THUISWONEN

INHOUDSOPGAVE

- 01 INLEIDING
- 02 METHODE
- 03 RESULTATEN | RESPONS
- 04 RESULTATEN | ACHTERGRONDKENMERKEN
- 05 RESULTATEN | GEZONDHEID EN ONDERSTEUNING
- 06 RESULTATEN | HUIDIGE WOONSITUATIE
- 07 RESULTATEN | TOEKOMSTIGE WOONSITUATIE
- 08 CONCLUSIES

INLEIDING

DOEL

Het doel van dit onderzoek is om inzicht te krijgen in de wensen en behoeften van ouderen (55-85 jaar) met betrekking tot hun huidige en toekomstige woonsituatie. Met behulp van deze resultaten kunnen wij als gemeente beter inspelen op de behoeften van inwoners.

METHODE

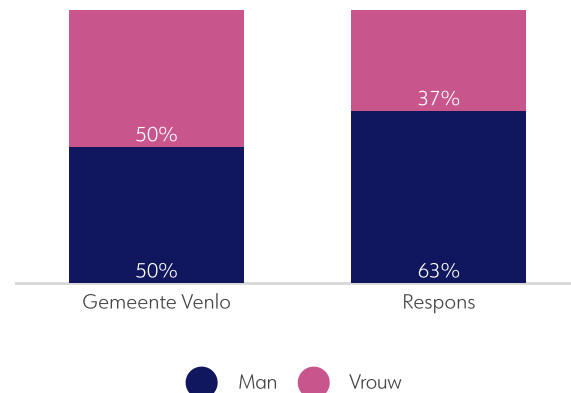
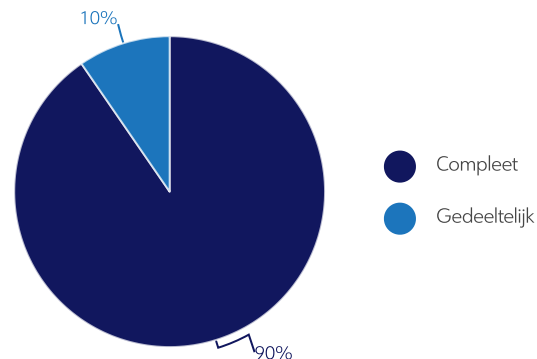
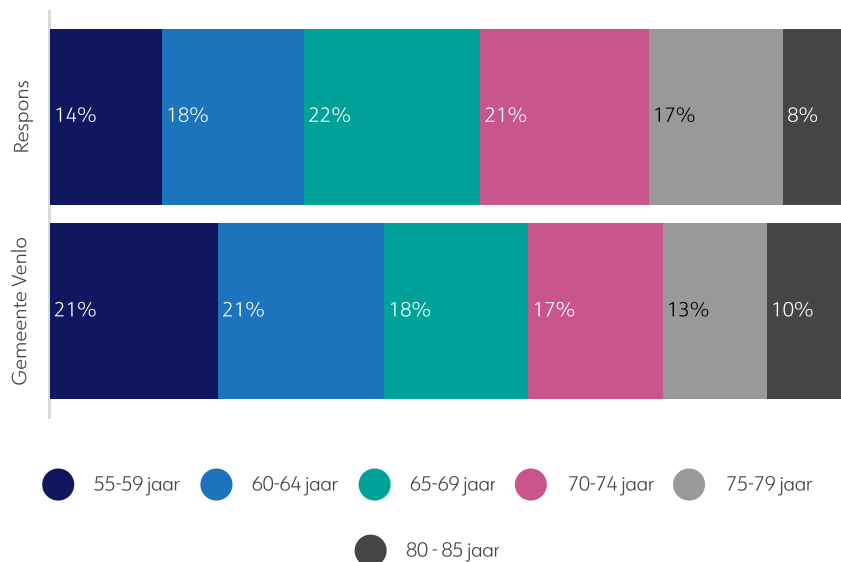
Er is een vragenlijst opgesteld, op basis van bestaande vragenlijsten en de input van beleidsmedewerkers. De vragenlijst bestaat uit de volgende onderdelen:

- Persoonlijke kenmerken (leeftijd, geslacht, samenstelling huishouden, opleidingsniveau)
- Gezondheid en ondersteuning (gezondheid, eenzaamheid, zelfredzaamheid, en hulp/zorg)
- Huidige woonsituatie (type woning, eigendom woning, toekomstbeeld hoe lang ze in de woning blijven wonen (met/zonder) aanpassingen, mogelijkheden om de woning aan te passen, welke aanpassingen zijn al gemaakt, tevredenheid woning)
- Toekomstige woonsituatie (of ze al nagedacht hebben over hun toekomstige woonsituatie, waar ze hierover informatie vandaan halen, welke stappen ze al ondernomen hebben, welke kennis ze hebben, belemmeringen om hun huis toekomstbestendig te maken etc.)

De vragenlijst is uitgezet, per post, naar 2000 random geselecteerde unieke adressen, waar maximaal 5 personen wonen en waar minimaal 1 persoon woont binnen de doelgroep (55 t/m 85 jaar). De totale populatie in gemeente Venlo (aantal inwoners in deze doelgroep) zijn 36.650 inwoners ([Bevolking statistieken dashboard gemeente Venlo, 2023](#)). Voor een betrouwbare respons hebben we gegevens van 378 inwoners nodig (met foutenmarge van 5% en betrouwbaarheidsniveau van 95%).

RESULTATEN | RESPONS

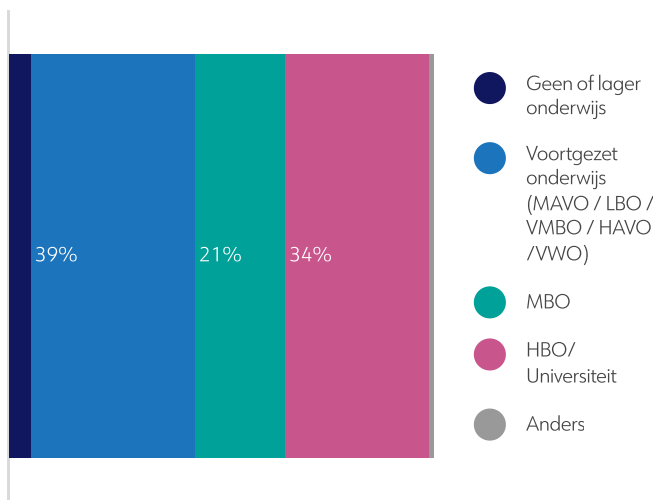
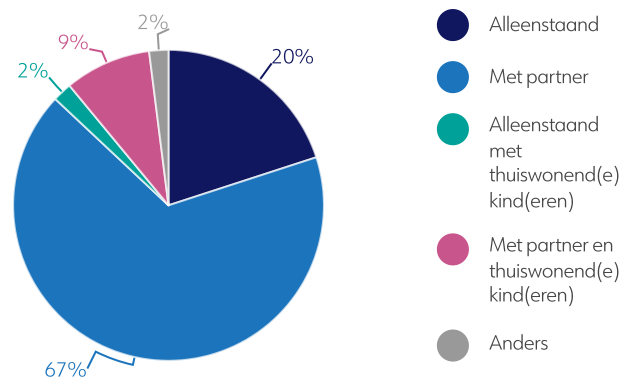
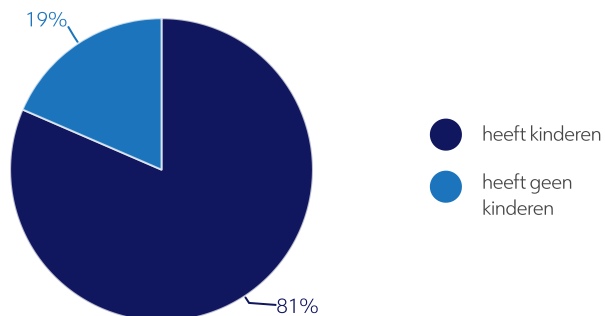
In totaal hebben 708 respondenten de vragenlijst (gedeeltelijk) ingevuld. De meeste respondenten hebben de vragenlijst volledig ingevuld. De resultaten geven dus een betrouwbaar beeld van de doelgroep (inwoners 55 t/m 85 jaar). De verdeling van leeftijdsgroepen zijn ook grotendeels vergelijkbaar. De respons in de laagste leeftijdsgroep is wel wat lager en in de groep 65-79 jaar juist hoger. Er hebben wel meer mannen (63%) de vragenlijst ingevuld dan vrouwen (37%).



RESULTATEN | ACHTERGRONDKENMERKEN

De meeste respondenten (81%) hebben kinderen. Ongeveer 76% van de doelgroep samen met een partner (en thuiswonend(e) kind(en)). Daarnaast is 20% alleenstaand.

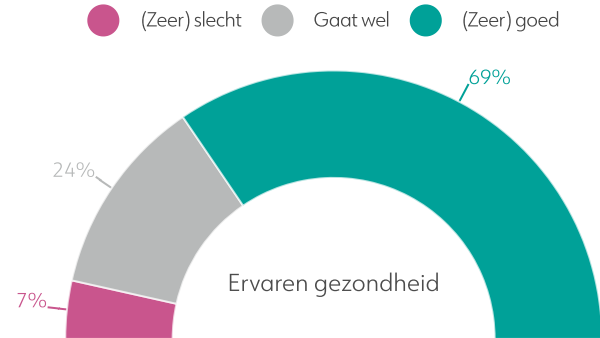
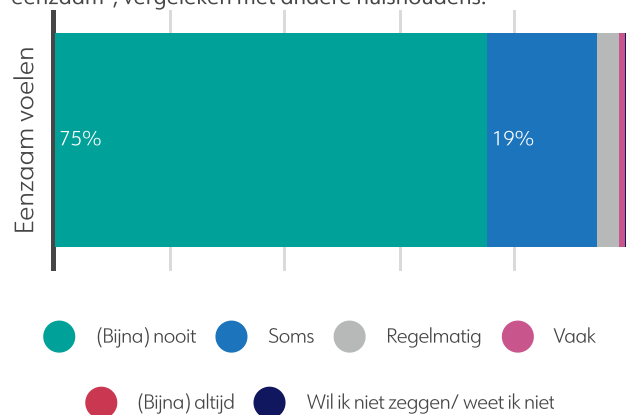
Met betrekking tot de hoogst afgeronde opleiding, heeft 5% geen opleiding of lager onderwijs afgerond. De grootste groep (39%) heeft het voortgezet onderwijs afgerond. Ongeveer een derde heeft een HBO of universitaire opleiding afgerond.



RESULTATEN | GEZONDHEID EN ONDERSTEUNING

De meeste respondenten (69%) ervaren hun gezondheid als goed of zelfs zeer goed. Maar een kleine groep (7%) ervaart hun gezondheid als (zeer) slecht. Als je kijkt naar de verdeling bij de verschillende leeftijdsgroepen, ervaren de oudere leeftijdsgroepen (75 jaar en ouder) hun gezondheid slechter dan andere leeftijdsgroepen. Opvallend hierbij is wel de groep tussen 60-64 jaar, waarvan 9% zijn/haar gezondheid als (zeer) slecht ervaart.

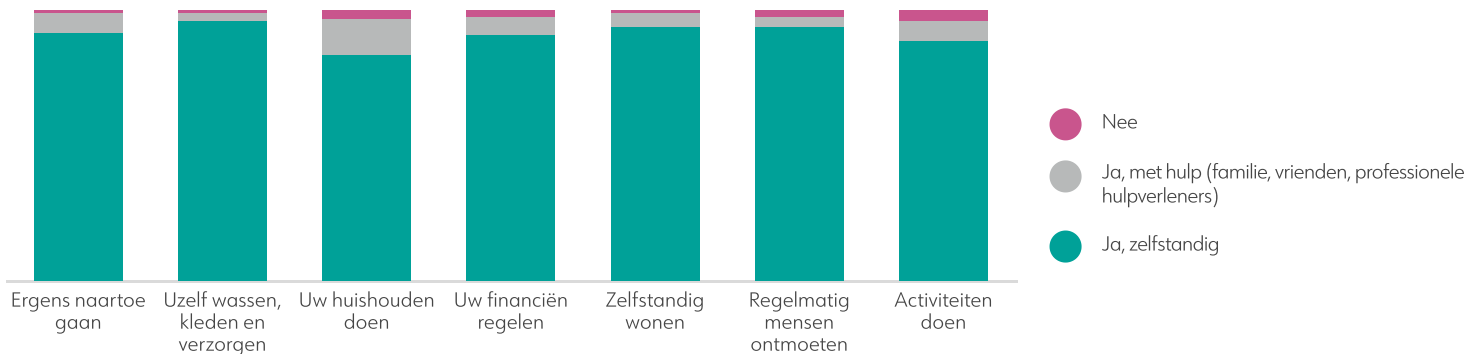
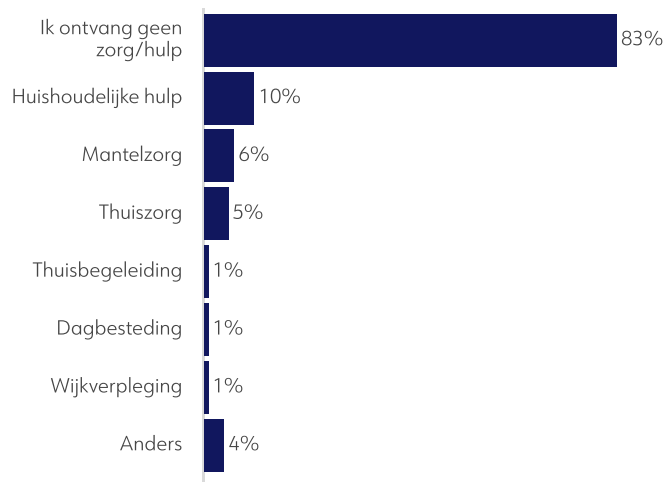
Ongeveer 75% van de doelgroep voelt zich (bijna) nooit eenzaam. Bijna 20% voelt zich soms eenzaam en 5% regelmatig/ vaak. Wat opvalt bij deze resultaten is dat de jongste leeftijdsgroep (55-59 jaar) zich het minst (bijna) nooit eenzaam voelt (63%). Ook personen die alleenstaand zijn (48%) voelen zich minder vaak "(bijna) nooit eenzaam", vergeleken met andere huishoudens.



RESULTATEN | GEZONDHEID EN ONDERSTEUNING

De meeste respondenten (83%) ontvangen geen zorg/ hulp. Als de doelgroep hulp/zorg ontvangt is dit huishoudelijke hulp (10%). Andere hulp die wordt benoemd is familie, psychische hulp, fysiotherapie of poetshulp.

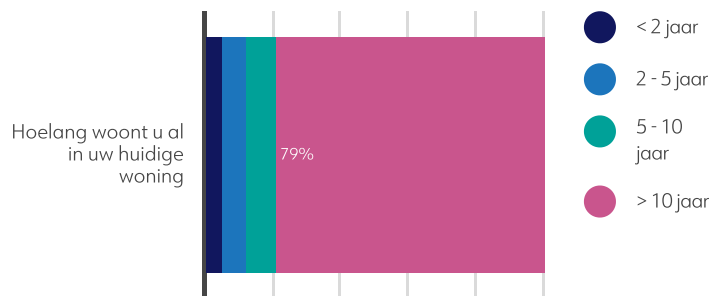
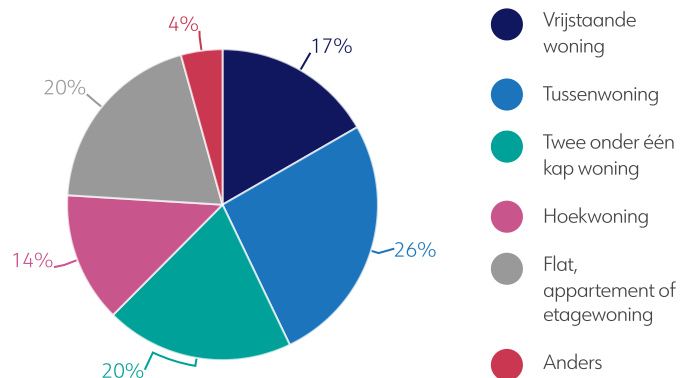
in de onderstaande grafiek is ook te zien dat de meeste respondenten bijna alle activiteiten zelfstandig, zonder hulp, kunnen uitvoeren. Het huishouden zelfstandig doen lukt voor 84% van de doelgroep en 16% heeft hier hulp bij nodig of lukt het helemaal niet. Uit de resultaten blijkt ook hoe ouder de inwoners zijn, hoe meer hulp ze nodig hebben om de activiteiten uit te kunnen voeren. Bijv. zelfstandig wonen lukt 96% van de doelgroep 55-59 jaar en 84% van de doelgroep 85 jaar en ouder.



RESULTATEN | HUIDIGE WOONSITUATIE

Ongeveer 77% van de respondenten woont in een eengezinswoning (vrijstaande woning, tussenwoning, twee onder één kap woning of hoekwoning) en 20% woont in een meergezinswoning (flat, appartement of etagewoning). Bij de optie "anders" (4%), worden vaak geschakelde woningen, seniorenwoning, levensloopbestendige woning of aanleunwoning genoemd.

De meeste respondenten (75%) hebben een koopwoning. Ongeveer 20% heeft een huurwoning van een woningcorporatie (Woonwenz, Antares, Wonen Limburg). Ook wonen de meeste respondenten (79%) al meer dan 10 jaar in hun huidige woning. Maar 5% woont korter dan 2 jaar in hun huidige woning.

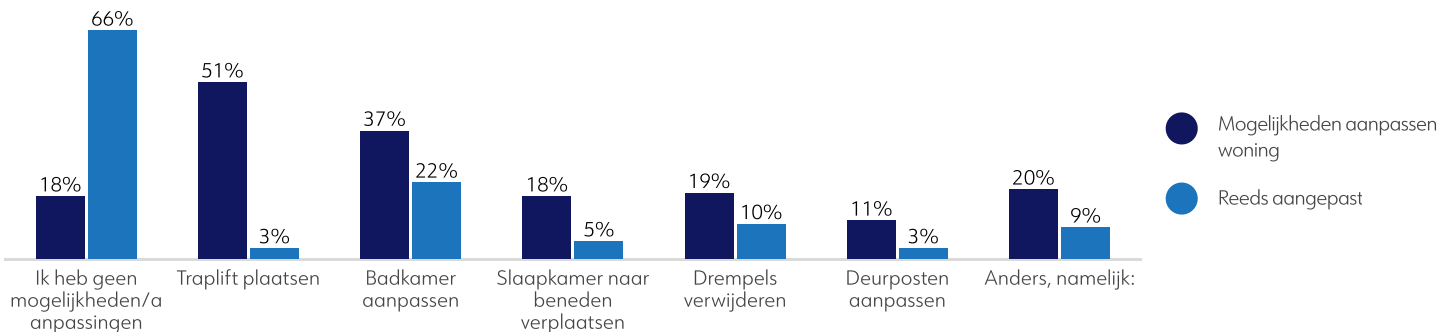
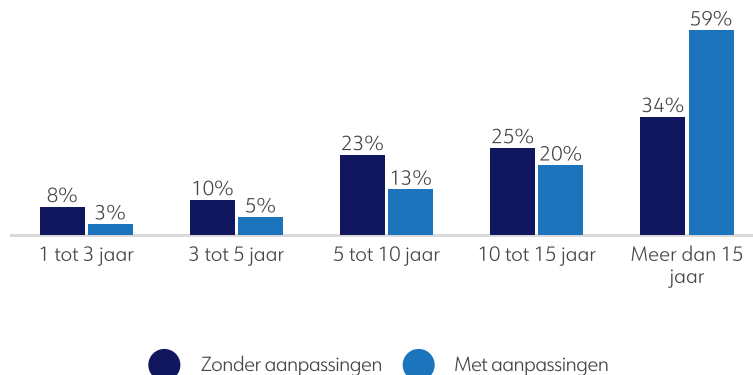


RESULTATEN | HUIDIGE WOONSITUATIE

Ongeveer 60% denkt dat ze meer dan 15 jaar kunnen blijven wonen in hun huidige woning met aanpassingen ten opzichte van 34% zonder aanpassingen aan de huidige woning. Toch denkt ook nog 82% meer dan 5 jaar te kunnen blijven wonen in hun huidige woning zonder aanpassingen.

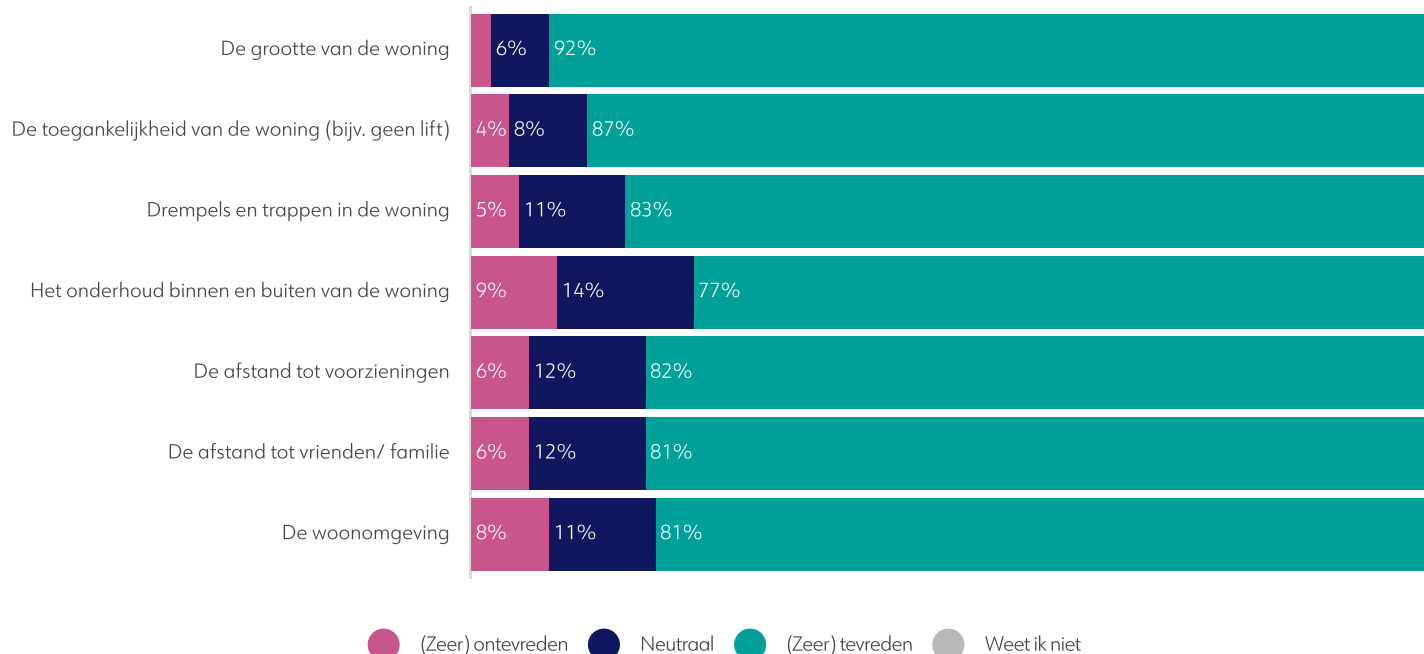
De respondenten konden ook aangeven welke mogelijkheden ze hebben om hun woning aan te passen. Ongeveer 10% geeft aan geen mogelijkheden te hebben om hun woning aan te passen. Het grootste aantal respondenten (51%) geeft aan dat het mogelijk is om een traplift te plaatsen of de badkamer aan te passen (37%).

Met betrekking tot de aanpassingen die al zijn gedaan, geeft 66% aan dat ze nog geen aanpassingen hebben gedaan aan hun woning. De meeste respondenten hebben hun badkamer al aangepast (22%) of drempels verwijderd (10%).



RESULTATEN | HUIDIGE WOONSITUATIE

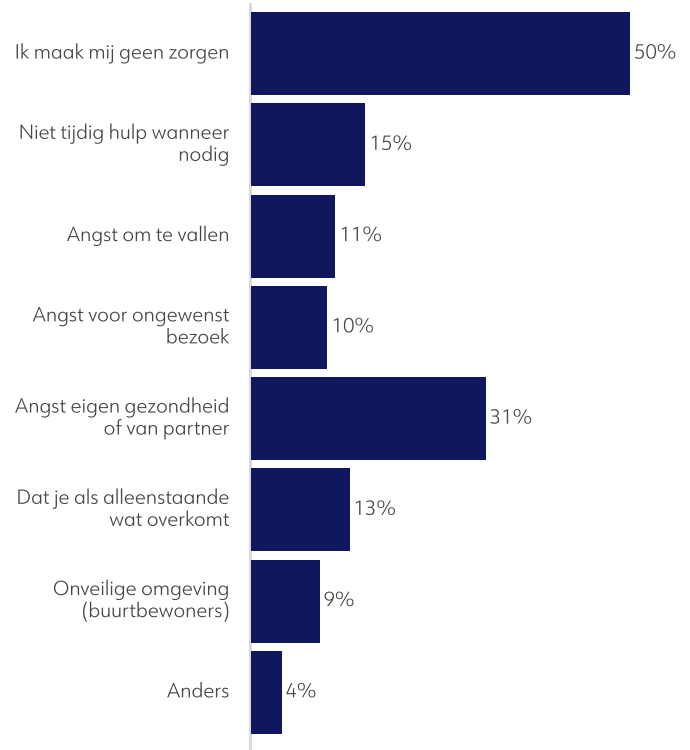
In de grafiek rechts is te zien, in hoeverre respondenten tevreden zijn met aspecten van hun woning/ woonomgeving. De meeste respondenten zijn tevreden met alle aspecten (77% - 92%). Bijna 10% is (zeer) ontevreden met het onderhoud (binnen en buiten) van de woning. Ook is maar 8% (zeer) ontevreden met de woonomgeving. De respondenten zijn het minst ontevreden over de grootte van de woning (2%). Het percentage dat niet ontevreden of tevreden is met de aspecten ligt tussen de 6 en 14%.



RESULTATEN | HUIDIGE WOONSITUATIE

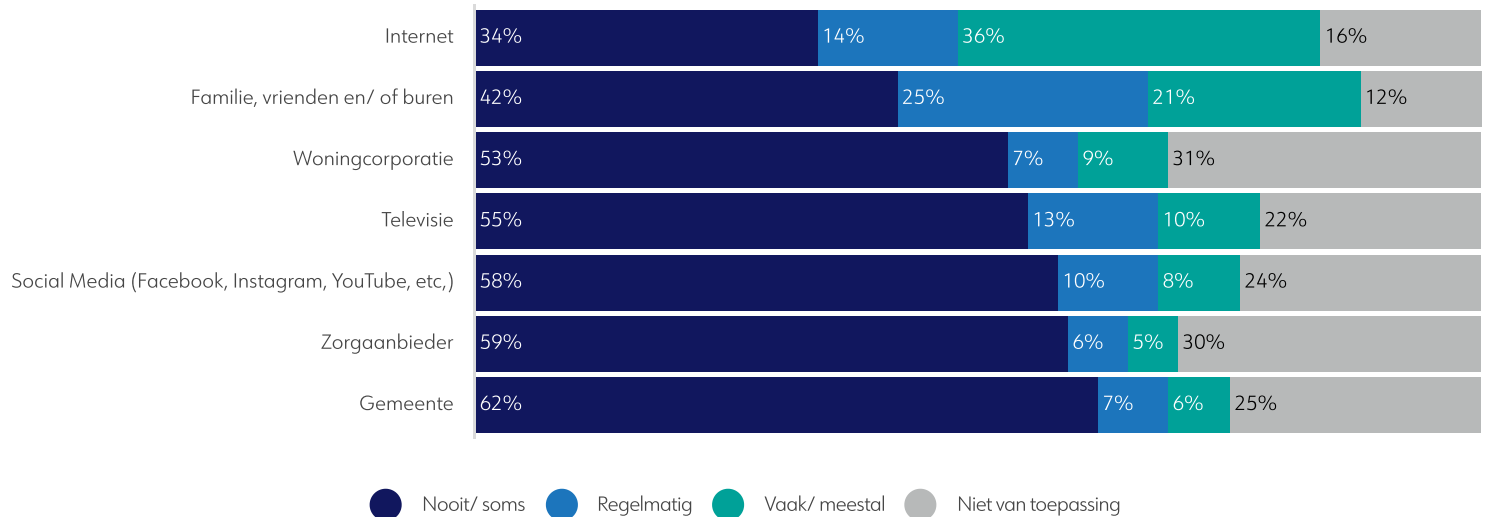
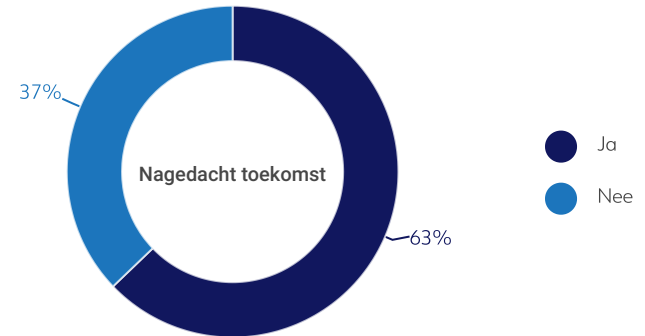
In de grafiek rechts is te zien, in hoeverre respondenten zich zorgen maken over een aantal onderwerpen. De helft van de respondenten geeft aan zich (nog) geen zorgen te maken. Wel heeft 31% angst voor zijn/ haar eigen gezondheid of van de partner. Verder maken sommige respondenten zich zorgen dat ze niet tijdig hulp krijgen wanneer ze het nodig hebben (14%) of de zorgen dat je als alleenstaande wat overkomt (13%). Het minst zorgen maken respondenten zich over de onveilige omgeving (buurtbewoners) (9%) of voor ongewenst bezoek (10%).

Bij de optie "anders" worden onderwerpen benoemd als overlast in de buurt (hondenpoep, verkeerssituatie, geluidsoverlast, drugsoverlast, verpaupering), digitale wereld, te ver weg wonen van voorzieningen/ kinderen en inwonende kinderen die niet uit huis kunnen i.v.m. lange wachtlijsten woningcorporaties.



RESULTATEN | TOEKOMSTIGE WOONSITUATIE

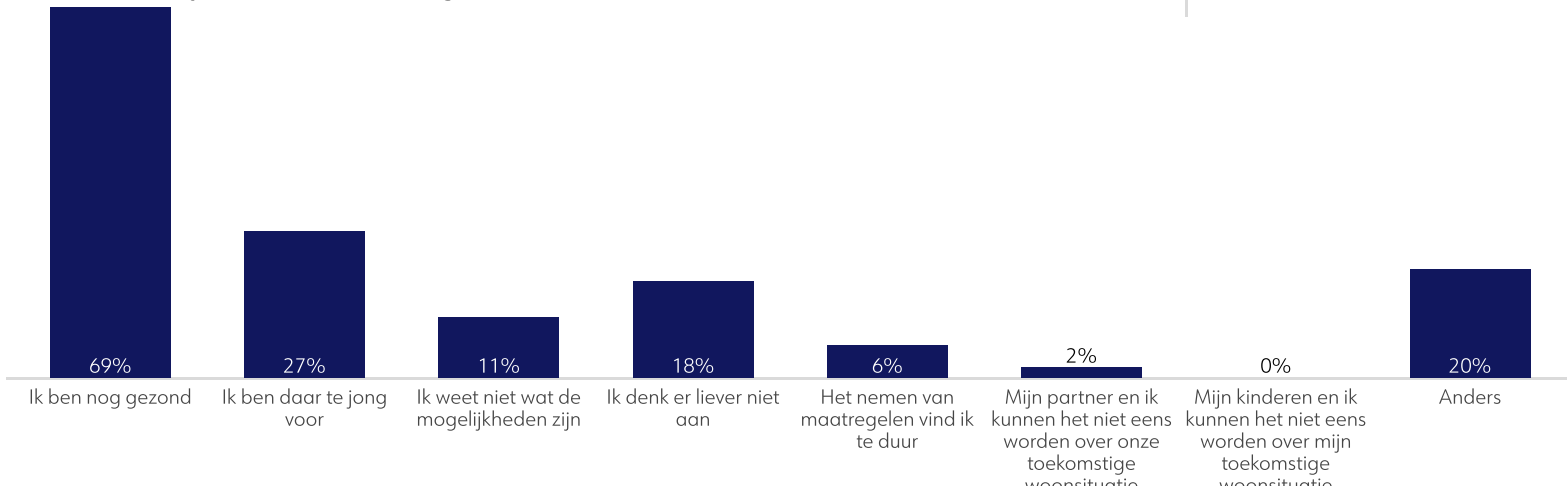
Ongeveer 63% van de respondenten (431 respondenten) heeft al nagedacht over hun toekomstige woonsituatie. Van deze groep respondenten, zoeken de meesten regelmatig/ vaak informatie hierover op het internet of via familie, vrienden en/of burens. De gemeente of zorgaanbieders worden het minst vaak benaderd voor informatie over de toekomstige woonsituatie. Ongeveer 30% van de respondenten benadert de woningcorporatie en of zorgaanbieders helemaal niet voor informatie. Social media wordt hiervoor door 18% regelmatig/vaak gebruikt.



RESULTATEN | TOEKOMSTIGE WOONSITUATIE

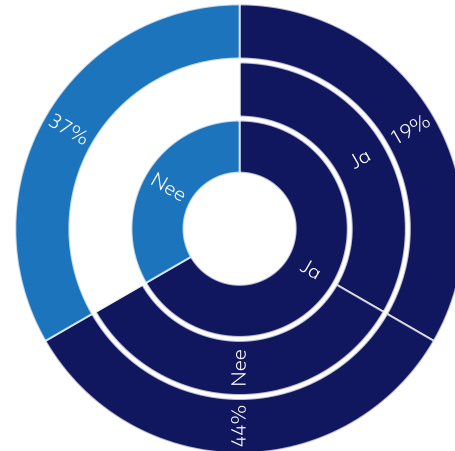
Ongeveer 43% van de respondenten die al nagedacht hebben over hun toekomstige woonsituatie, heeft ook nagedacht om de woning aan te passen. Maar 5% heeft nagedacht om te verhuizen naar een verzorgingstehuis. De 22% met de optie "anders", geeft bijv. aan dat ze nagedacht hebben om te gaan samenwonen met vrienden en/of familie, over een woning met gezamenlijke voorzieningen/ zorg, zo lang mogelijk te kunnen blijven wonen in hun huidige woning, iets kleinere woning, woning in het buitenland of ze hebben nog niet nagedacht.

Van de respondenten (37%) die nog niet hebben nagedacht, geven veel respondenten (69%) aan dat ze nog gezond zijn of dat ze nog te jong zijn (27%). Ook geeft 18% dat ze er nog liever niet aan willen denken en 11% weet niet van de mogelijkheden zijn. Bij optie anders geven respondenten aan dat ze al in een levensloopbestendige woning wonen of ze zijn tevreden met hun huidige woonsituatie.



RESULTATEN | TOEKOMSTIGE WOONSITUATIE

Zie grafiek hiernaast, waarbij de binnenste ring het aantal respondenten aangeeft, die hebben nagedacht over hun toekomstige woonsituatie en de buitenste ringen geven het aantal respondenten aan dat al stappen heeft ondernomen. Van de 63% van de respondenten die al na heeft gedacht over hun toekomstige woonsituatie, heeft 19% ook al daadwerkelijk stappen ondernomen. Ongeveer 22% van deze groep is op zoek naar een nieuwe woning en 18% heeft zijn/ haar eigen woning al aangepast. Daarnaast is 16% al verhuisd naar een geschiktere huur of koopwoning. Bij de optie "anders" wordt vaker benoemd dat ze zich ingeschreven hebben bij een woningcorporatie of plannen hebben om hun woning aan te passen.

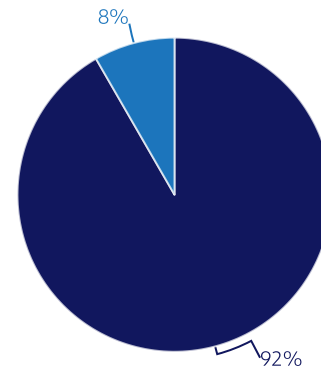
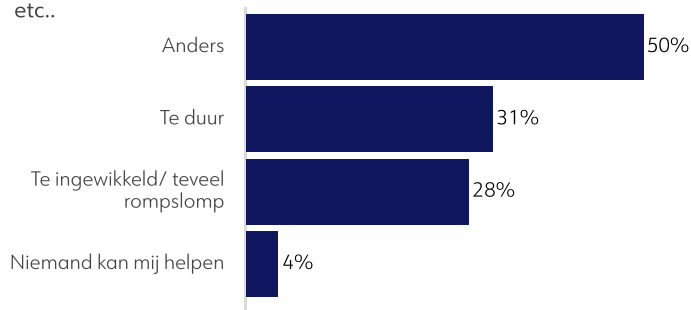


- Ik ben verhuisd naar een geschiktere huurwoning
- Ik ben verhuisd naar een geschiktere koopwoning
- Ik ben verhuisd naar een verzorgingshuis
- Ik heb mijn huidige woning aangepast
- Ik ben op zoek naar een nieuw huis
- Anders

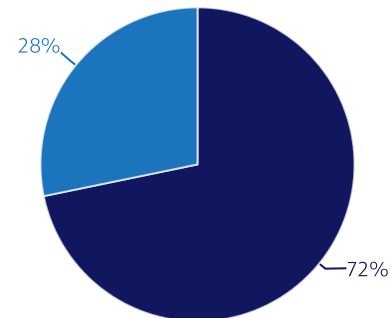
RESULTATEN | TOEKOMSTIGE WOONSITUATIE

Er is in de vragenlijst ook gevraagd of als respondenten gaan verhuizen of hun woning gaan verbouwen (in de toekomst), ze ook rekening houden met lichamelijke problemen van het ouder worden. In de rechter cirkeldiagram is te zien dat 92% van de respondenten hier rekening mee houdt. Ongeveer 72% van de respondenten geeft ook aan dat ze voldoende kennis hebben om hun (huidige) woning aan te passen, zodat ze langer thuis kunnen wonen. Dus meer dan een kwart heeft nog niet voldoende kennis.

Meerdere respondenten (31%) geven aan dat één van de belemmeringen om hun huis levensloopbestendig te maken is dat ze het te duur vinden. Ook geeft meer dan een kwart (28%) aan dat ze het te ingewikkeld of teveel rompslomp vinden. Bij de optie "anders" wordt aangegeven dat veel respondenten geen belemmeringen zien, of dat ze een huurwoning hebben (en dit dus bij de woningcorporatie ligt) of dat het moeilijk is om aanpassingen te doen i.v.m. gezondheid, etc..



- Ja, ik houd rekening met lichamelijke problemen
- Nee, ik houd geen rekening met lichamelijke problemen



- Ja, ik heb voldoende kennis om mijn (huidige) woning aan te passen
- Nee, ik heb niet voldoende kennis om mijn (huidige) woning aan te passen

CONCLUSIES

INLEIDING

In totaal hebben 708 respondenten de vragenlijst (gedeeltelijk) ingevuld. Door deze hoge respons en vergelijkbare samenstelling van de doelgroep met de gehele populatie (gemeente Venlo), kunnen we een betrouwbaar beeld geven van de wensen en behoeften van ouderen (55-85 jaar) met betrekking tot hun huidige en toekomstige woonsituatie.

ACHTERGROND KENMERKEN

- 81% van de doelgroep heeft kinderen
- 76% woont samen met een partner (en thuiswonend(e) kinder(en))
- 34% heeft een HBO of universitaire opleiding afgerond

GEZONDHEID EN ONDERSTEUNING

- 69% ervaart hun gezondheid als goed of zelfs zeer goed
- 19% voelt zich soms eenzaam, 4% regelmatig en 1% vaak
- 83% ontvangt (nog) geen hulp/ ondersteuning
- ook te zien dat de meeste respondenten bijna alle activiteiten zelfstandig nog, zonder hulp, kunnen uitvoeren
- 16% heeft hulp nodig of lukt het huishouden doen helemaal niet

HUIDIGE WOONSITUATIE

- ongeveer 77% van de respondenten woont in een eengezinswoning (vrijstaande woning, tussenwoning, twee-onder-één kap woning of hoekwoning)
- 75% heeft een koopwoning
- 79% woont al langer dan 10 jaar in zijn/ haar huidige woning

HUIDIGE WOONSITUATIE

- met aanpassingen aan de woning verwachten 58% respondenten nog meer dan 15 jaar in woning te kunnen wonen t.o.v. 34% respondenten wanneer er geen aanpassingen worden gedaan
- het grootste aantal respondenten (51%) geeft aan dat het mogelijk is om een traplift te plaatsen of de badkamer aan te passen (37%)
- 66% heeft nog geen aanpassingen gedaan aan hun woning
- de respondenten zijn het minst tevreden met het onderhoud binnen en buiten de woning en woonomgeving. Overlast in de buurt (hondenpoep, verkeerssituatie, geluidsoverlast, drugsoverlast, verpaupering) werd ook genoemd als een onderwerp waar een deel de doelgroep zich zorgen over maakt
- 51% maakt zich geen zorgen over hun toekomstige woonsituatie. Wel heeft 31% angst voor zijn/ haar eigen gezondheid of van de partner

TOEKOMSTIGE WOONSITUATIE

- 63% van de respondenten heeft wel al nagedacht over hun toekomstige woonsituatie. 43% heeft nagedacht om hun huidige woning aan te passen. Ze zoeken meestal informatie hierover op het internet of via familie, vrienden en/of bureaus
- 69% geeft als reden om nog niet na te denken over hun toekomstige woonsituatie hun goede gezondheid
- 22% van de respondenten die al stappen heeft ondernomen is op zoek naar een geschikte woning
- 31% geeft aan dat ze het te duur vinden om hun woning levensloopbestendig te maken

